

# Как оформить цифровое удостоверение



многодетной семьи, пенсионера, гражданина с инвалидностью в МАХ?

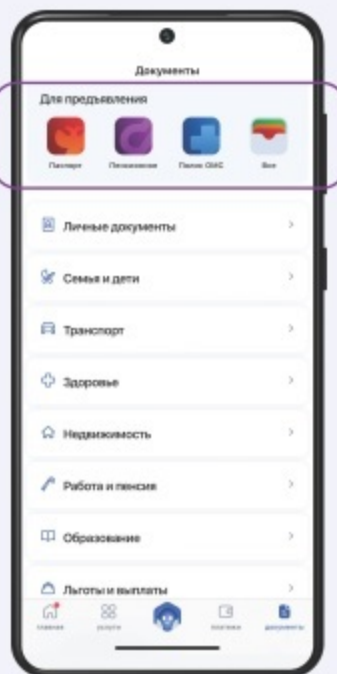
Подтвердить право на льготы можно прямо в вашем телефоне – с помощью QR-кода в мессенджере МАХ. Больше не нужно носить с собой бумажное удостоверение. Такой QR-код можно использовать для получения скидок в магазинах, льготного посещения музеев и театров или для подтверждения права на льготный проезд в транспорте.

## Шаг 1

Скачайте и авторизуйтесь в приложении Госуслуги и мессенджере МАХ

Если у вас уже скачаны приложения – обновите их до последней версии.

Для оформления цифрового удостоверения необходима подтвержденная учетная запись на Госуслугах.



## Шаг 2 на Госуслугах

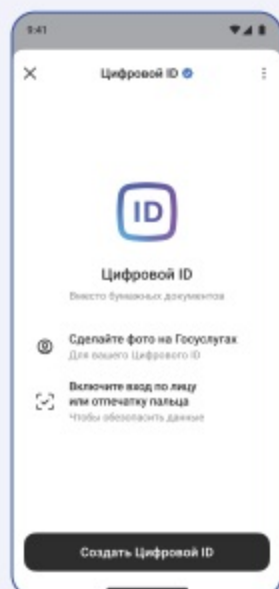
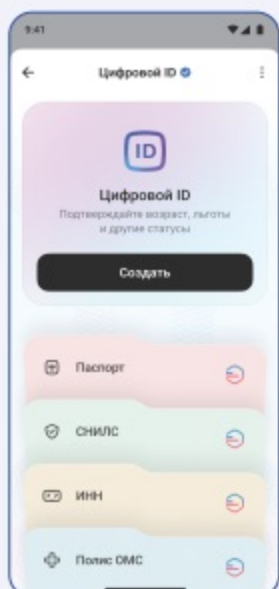
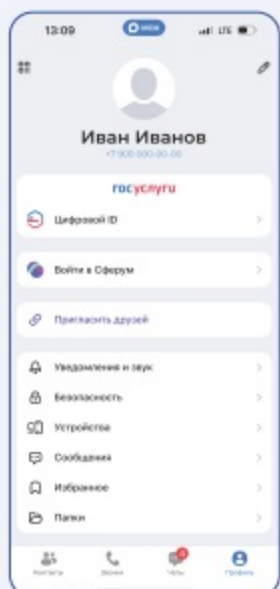
Дайте согласие Социальному фонду на выпуск цифрового удостоверения

- Для многодетных семей в разделе «Семья и дети»
- Для пенсионеров в разделе «Работа и пенсия»
- Для граждан с инвалидностью в разделе «Документы для предъявления»

## Шаг 3 в мессенджере МАХ

Откройте свой профиль и выберите «Цифровой ID»

Нажмите «Создать» → «Создать Цифровой ID»



## Шаг 4

В открывшемся окне авторизуйтесь на Госуслугах



## Шаг 5

Вернитесь в МАХ

Цифровое удостоверение автоматически загрузится с портала Госуслуг.

QR-код появится в вашем профиле в МАХ и готов к использованию.

## Как воспользоваться QR-кодом?

Вы можете предъявить QR-код для получения скидок в магазинах или при покупке льготных билетов в федеральных учреждениях культуры (музеи, театры и т.д.). Для этого:

1. Откройте ваш профиль в МАХ
2. Выберите «Цифровой ID»
3. Нажмите на кнопку «Показать ID»
4. Отсканируйте экран телефона на кассе или у сотрудника